

En vue de l'hospitalisation de votre enfant




- Effectuer la pré-admission au bureau des entrées, après la consultation de chirurgie
- Avoir avec vous tous les examens réalisés hors de l'hôpital et prescrits par le médecin en vue de l'intervention
- Signaler par téléphone au service d'hospitalisation tout nouveau problème de santé survenu depuis la dernière consultation de votre enfant (grippe, angine, fièvre ...), maladies infantiles (varicelle, rougeole...)
- Penser à apporter les traitements et ordonnances de votre enfant
- Retirer piercings et tatouages provisoires 10 jours avant l'hospitalisation
- Apporter pyjamas, sous-vêtements, affaires de toilette
- Penser à ramener le carnet de santé et l'autorisation d'opérer signée par les 2 parents



La veille de l'intervention



- Couper les ongles courts.
Oter le vernis à ongle éventuellement
- Oter les bijoux, maquillage
- Retirer les lentilles et prévoyez des lunettes
- Respecter les consignes de jeûne : ne pas boire, ni manger (même un bonbon), ni mâcher du chewing-gum, ni fumer
- Prendre la première douche préopératoire avec savon et shampooing habituels



Votre enfant va être opéré

Que faire ?




Recommandations
de la Conférence de Consensus
sur la gestion du risque opératoire de mars 2004


Pourquoi ?



➔ Eliminer au maximum les germes qui sont présents sur le corps, et les cheveux (avec du **savon** et du **shampooing**)



➔ Toutes les parties du corps sont concernées lors d'une intervention chirurgicale
➔ **Ne pas se limiter à la partie opérée !**



2 douches (avec shampooing) **sont nécessaires**

- ➔ la veille de l'intervention avec le savon habituel
- ➔ le jour de l'intervention à l'hôpital avec produit antiseptique




Penser à **attacher vos cheveux le matin de l'intervention**

Pour une douche efficace, pensez aux 6 points suivants :

1/

- ➔ Se laver correctement les dents
- ➔ Mouiller soigneusement les cheveux et l'ensemble du corps
- ➔ Savonner à main nue ou avec un gant propre et faire mousser
- ➔ Insister au niveau des oreilles



2/

- ➔ Insister au niveau des aisselles et du nombril



3/

- ➔ Insister au niveau des organes génitaux, plis de l'aîne et au niveau des orteils

4/

- ➔ Rincer abondamment les cheveux et le corps



5/

- ➔ Sécher à l'aide d'une serviette propre



6/

- ➔ Remettre des vêtements propres après la douche
- ➔ Ne pas se mettre de crème corporelle, ni de gel dans les cheveux
- ➔ Se coucher dans des draps propres



Ne pas oublier de **laver et bien sécher "doudou"** à la maison